



מדריך למדידת צמידים

לפני שקונים צמיד חשוב מאד לדעת בדיוק מה המידה הנכונה
שישן 2 שיטות למציאת מידת הצמיד הנכונה

לא

האם יש לכם סרט מדידה ?

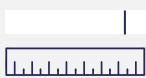
כן

- 1 קחו סרט מדידה ומדדו את ההיקף של פרק כף היד.
- 2 **חשוב!** ודאו שיש רווח של לפחות אצבע אחת בין הצמיד לבין פרק כף היד.
- 3 שיו, כשמצאתם את המידה המתאימה, תוכלו להתחדש בצמיד החדש שלכם.

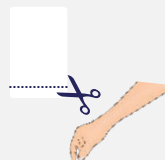



שיטה 1

- 1 גזרו "סרט מדידה" מכל סוג של נייר.
- 2 עטפו את פרק כף היד וסמנו את ההיקף בעזרת עט.
- 3 הניחו את הנייר על סרגל וקבלו את האורך הרצוי.



X ס"מ



שיטה 2